



МИНИСТЕРСТВО  
ПРОСВЕЩЕНИЯ  
РОССИЙСКОЙ  
ФЕДЕРАЦИИ



ГОД ДОШКОЛЬНОГО  
ОБРАЗОВАНИЯ

# «ЗАНИМАТЕЛЬНЫЕ МАТЕМАТИЧЕСКИЕ ИГРЫ ДЛЯ ДЕТЕЙ ДОМА»

БОЧКАРЁВА ОЛЬГА АЛЕКСАНДРОВНА,  
ВОСПИТАТЕЛЬ ДЕТСКОГО САДА «ДЕЛЬФИН»  
Г.НЕФТЕГОРСКА

★ ДРУЖБА  
★ МАМА  
★ ПАПА  
★ СЕМЬЯ



★ МЕЧТЫ



★ ИГРА

★ СКАЗКА



★ ДЕТСТВО





**ИГРА — ВЕДУЩИЙ ВИД  
ДЕЯТЕЛЬНОСТИ ДЕТЕЙ  
ДОШКОЛЬНОГО ВОЗРАСТА.**

**ОНА ПОМОГАЕТ РЕБЁНКУ  
САМОВЫРАЖАТЬСЯ, РАЗВИВАТЬ  
ИНТЕЛЛЕКТ И  
САМОСТОЯТЕЛЬНОСТЬ.**

★ ДРУЖБА  
★ МАМА ★  
★ СЕМЬЯ ★ ПАПА



★ МЕЧТЫ



★ ИГРА

★ СКАЗКА




★ ДЕТСТВО





## **ЗАДАЧИ, КОТОРЫЕ РЕШАЮТСЯ ПРИ ПРИБЛИЖЕНИИ МАЛЫША К МАТЕМАТИЧЕСКИМ ИГРАМ ДОМА:**

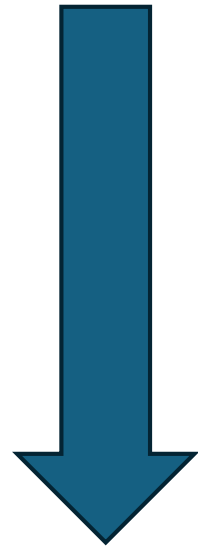
- ВОСПИТЫВАЕТСЯ ПОЗНАВАТЕЛЬНЫЙ ИНТЕРЕС;**
- РАЗВИВАЕТСЯ СПОСОБНОСТЬ К  
ИССЛЕДОВАТЕЛЬСКОМУ И ТВОРЧЕСКОМУ ПОИСКУ;**
- ФОРМИРУЕТСЯ ЖЕЛАНИЕ И УМЕНИЕ УЧИТЬСЯ.**



# КАЧЕСТВА, КОТОРЫЕ РАЗВИВАЮТСЯ В ПРОЦЕССЕ ИГРЫ:



**ЦЕЛЕНАПРАВЛЕННОСТЬ**




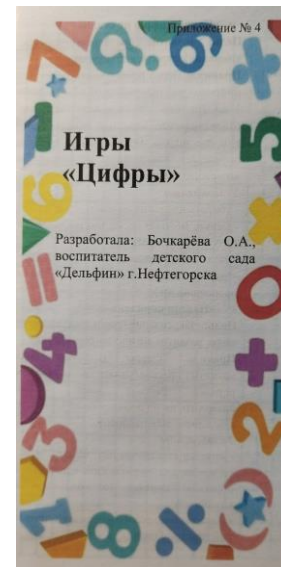


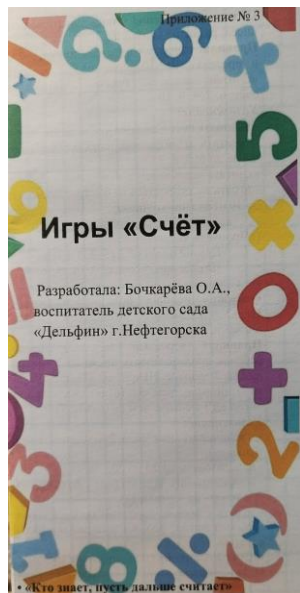
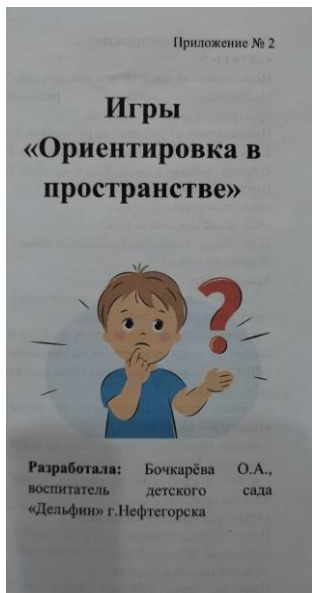
**САМОСТОЯТЕЛЬНОСТЬ**



**НАСТОЙЧИВОСТЬ**



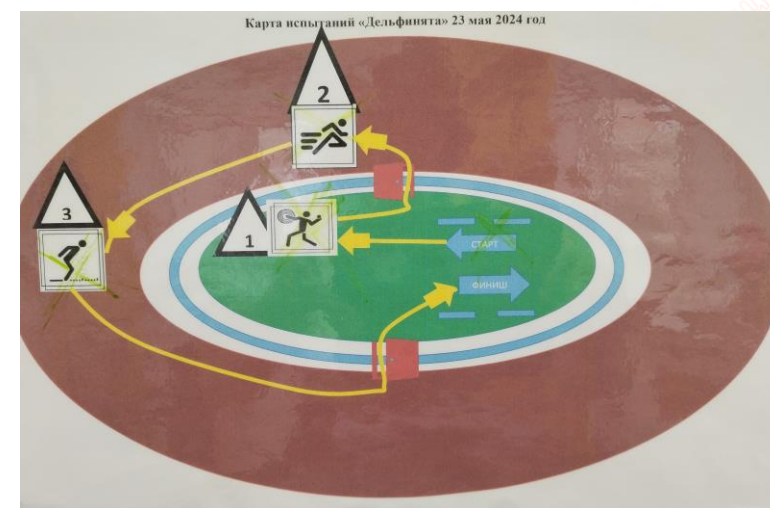

# ДАВАЙТЕ ПОИГРАЕМ




# ФЕСТИВАЛЬ ПО СПОРТИВНОМУ ОРИЕНТИРОВАНИЮ



ГОД ДОШКОЛЬНОГО ОБРАЗОВАНИЯ





## НЕ ЗАБЫВАЙТЕ О ГЛАВНОМ:

- НАЧИНАЙТЕ С ПРОСТЫХ ЗАДАНИЙ И ПОСТЕПЕННО УСЛОЖНЯЙТЕ ИХ.
- ИСПОЛЬЗУЙТЕ ЯРКИЕ НАГЛЯДНЫЕ МАТЕРИАЛЫ: КАРТОЧКИ, ФИГУРКИ, ИГРУШКИ.
- ПООЩРЯЙТЕ РЕБЁНКА ОБЪЯСНЯТЬ СВОИ РЕШЕНИЯ — ЭТО РАЗВИВАЕТ РЕЧЬ И ЛОГИЧЕСКОЕ МЫШЛЕНИЕ.
- ХВАЛИТЕ ЗА СТАРАНИЯ, А НЕ ТОЛЬКО ЗА ПРАВИЛЬНЫЙ ОТВЕТ.



## **НЕ ЗАБЫВАЙТЕ О ГЛАВНОМ:**

- ЕСЛИ РЕБЁНОК ЗАТРУДНЯЕТСЯ, ЗАДАВАЙТЕ НАВОДЯЩИЕ ВОПРОСЫ, НО НЕ ДАВАЙТЕ ГОТОВЫЙ ОТВЕТ СРАЗУ.**
- ЧЕРЕДУЙТЕ РАЗНЫЕ ТИПЫ ЗАДАНИЙ: ВИЗУАЛЬНЫЕ, ВЕРБАЛЬНЫЕ, ПРАКТИЧЕСКИЕ.**
- СВЯЗЫВАЙТЕ ЛОГИЧЕСКИЕ ЗАДАЧИ С ПОВСЕДНЕВНЫМИ СИТУАЦИЯМИ («КАК РАЗЛОЖИТЬ ЛОЖКИ НА СТОЛ, ЧТОБЫ ВСЕМ ХВАТИЛО?»).**
- ДЛЯ МЛАДШИХ ДОШКОЛЬНИКОВ (3–4 ГОДА) ИСПОЛЬЗУЙТЕ БОЛЬШЕ ИГРОВЫХ ЭЛЕМЕНТОВ И ТАКТИЛЬНЫХ ЗАДАНИЙ. ДЛЯ СТАРШИХ (5–7 ЛЕТ) ДОБАВЛЯЙТЕ АБСТРАКТНЫЕ ЗАДАЧИ И МНОГОШАГОВЫЕ РАССУЖДЕНИЯ.**