



Игровой подход в математическом развитии детей старшего дошкольного возраста

Подготовили:

Соловьева М.Л., воспитатель

Божко М.А., воспитатель





**Математическое
поле**



Супермаркет



**Игралочка –
больше чем
математика**



Игра «По полю шагай, фигуры считай»

Игровые действия: пройти по полю и посчитать фигуры в соответствии с выбранной карточкой, например, только желтые, или только большие. Затем подобрать карточку с нужным числом.



Игра «Разнеси почту»



На игровом поле разложены домики с примерами.

Игровые действия: необходимо отнести почту, например, только в дома под номером 4, для этого шагаем по полю и решаем пример на домике.



Игра «Помоги Тане дойти до мяча»



Игровые действия: начиная с позиции старт, проходить только по тем примерам, на который будет ответ как на маршрутном листе.

Постепенно с помощью стрелок выкладывая маршрут.

Игра «Собери бусинки»




Игровые действия: необходимо найти закономерность на карточке и пройти по полю собирая нужные бусины.



Игра «Найди фигуру по символам»



Игровые действия:
необходимо по
символам на
карточке-подсказке
встать на поле на
нужную фигуру и
объяснить свой
выбор.



Игра «Что изменилось»



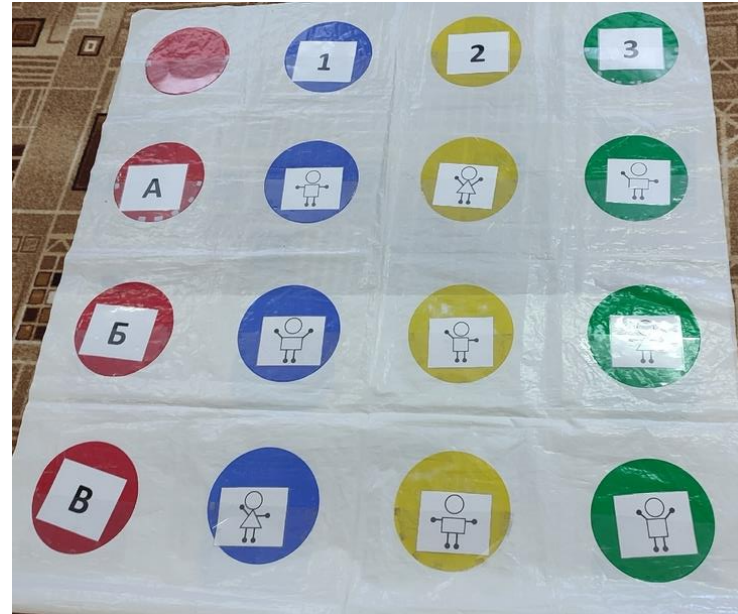
Игровые действия:
ребенок делает шаг и объясняет, как изменяется последующая фигура.



Игра «Засели жителей в нужные квартиры»




Игровые действия: заселить жителей (карточки с изображением человечков) в нужные квартиры, например, дом А4.
2 вариант: этих же жителей расселить так, чтобы они не совпадали в строке и в столбце ни по одному своему признаку.



Игра «Определи стоимость покупки»



Игровые действия: возьмите с полки нужные товары и скажите сколько денег заплатите за покупку. Отсчитайте нужную сумму на счетном материале.




Игра «Определи массу сумки с покупками»»



Можно ли узнать сколь весит содержимое сумки с покупками??
Как это сделать?

Игра «Больше-меньше»



Игровые действия: с помощью знаков «больше», «меньше», сравнить количество используя для сравнения необычный «зашифрованный» числовой ряд.

Игра «Магазин игрушек»

Игровые действия:
необходимо
доложить или
убрать лишние,
или недостающие
предметы, так
чтобы на полке
осталось игрушек
столько, сколько
показывает число.



Игра «Разложи на свои места»



Игровые действия: дети из предложенных карточек, выбирают нужные и объясняя свой выбор раскладывают на полки магазина.

Игра «Сравни товары на полках»



Игровые действия: сосчитать предметы, сравнить их между собой и на среднюю полку поставь знак = или не=

