



**ГОД ДОШКОЛЬНОГО
ОБРАЗОВАНИЯ**

Интерактивный плакат для родителей «Математика и фольклор»

муниципальное бюджетное дошкольное образовательное учреждение
"Детский сад комбинированного вида № 365" городского округа Самара

Ештокина Т.М.
Торчян О.Б.
Чеснокова О.А.

Приобщение детей к традиционной культуре русского населения Самарской области



Программа просвещения родителей детей раннего и дошкольного возраста



Ключевые направления работы

Психолого-педагогическое просвещение родителей в вопросах приобщения детей к культурному наследию русского народа средствами детского фольклора Самарской области

Формирование базовых понятий и компетенций, необходимых для успешного освоения математики в дальнейшем обучении

Активизация совместной деятельности родителей ДОО по теме «Детский фольклор Самарской области»



«МАТЕМАТИКА И ФОЛЬКЛОР»



Знакомить с математикой через фольклор – отличный способ сделать обучение увлекательным и наглядным

В сказках много ситуаций для математических заданий:

«Уси-лебеди» – пословица, которая раз-два-три девочку обращалась к разным персонажам.

«Теремки» – ведите счёт животных, заселившим теремок, обсудите с ребёнком полноту «Большой Математик».

«Колобка» проследите маршрут Колобка, создайте простую карту пути, считая камни расстояния между встречами с персонажами.

МАТЕМАТИКА И САМАРСКИЙ ФОЛЬКЛОР

От народной мудрости до математической точности: нам помогут пословицы, поговорки, потешки и считалки

«Семь раз отмерь» – учит пословица, а поговорки смекала и счёт. Математика с мудростью дружит в каждом слове русской народ!»

От порока два вершка

Одна мать тут, другая – так

Раз, два, три, четыре – считалочка в игре, фольклор живет в народе, математика в уме.

Попашка – веселье, а не в народной дура.

Математика – учёбе, вместе дружная игра.

Если ты считаешь, как улитка, работай напильником!

Сколько всего зверей было у мамы – козы? В домике было 7 козлят. Волк съел 5. Сколько козлят осталось?

Кто пришел в теремок первым? Вторым? Пятым? Сколько зверей стало, когда пришел медведь?

Сколько всего лепестков у цветика-семицветика? Сколько лепестков осталось, если Женя оторвала один?

МАТЕМАТИКА В СКАЗКАХ

Сказка – это не только вымысел и приключения, но и прекрасная возможность для развития математических способностей у детей. Терем и зверек и во многих сказках встречаются счёт, сравнение, различие и много другое.

Сказка «Белка и гусеница» поможет ребенку уделить внимание количеству (пересчитайте и скажите, сколько животных), закрепить понятие «больше», «меньше».

Сказка «Три медведя» поможет ребенку научиться считать, различать количество (сколько медведей, сколько медвежат, сколько меда, в какой из бочек медведица, насколько, сколько медведя, сколько медведица).

Сказка «Про колобка, который ушел гулять из Терема» поможет ребенку научиться считать (сколько зверей, сколько зверят, сколько зверей).

Сказка «Про колобка, который ушел гулять из Терема» поможет ребенку научиться считать (сколько зверей, сколько зверят, сколько зверей).

ЗАГАДКИ ДЛЯ УМА!

ОТСКАНИРУЙ И ОТГАДАЙ

ЗАГАДКИ – это УМНОЖЕНИЕ ДЛЯ УМА!

Разгадайте с помощью



Основные структурные элементы интерактивного плаката

Информационный блок



Литература,
рекомендованная
ФОП ДО



Анимационные
произведения,
рекомендованные
ФОП ДО



Страничка
учителя-логопеда
/ психолога



Информационный блок

Знакомить с математикой через фольклор – отличный способ сделать обучение увлекательным и наглядным

В сказках много ситуаций для математических заданий:

«Гуси-лебеди»: посчитайте, сколько раз девочка обращалась за помощью к разным персонажам.



«Теремок»: ведите счет животным, заселяющим теремок, обсудите с ребенком понятия «больше/меньше».

«Колобок»: проследите маршрут Колобка и создайте простую карту пути с отметками расстояний между встречами с персонажами.



Материал подготовила педагог
МБДОУ "Детский сад № 303" г. Самара

МАТЕМАТИКА И САМАРСКИЙ ФОЛЬКЛОР



Материал подготовила педагог
МБДОУ "Детский сад № 303" г. Самара

Информационный блок

Ай качи, качи, качи,
Прилетели к нам грачи.
Сели на ворота,
Каки больше роты!

село Пискалы Ставропольского района Самарской области



Сколько грачей сидит на воротах?
Сколько грачей смотрит вправо/влево?

Материал подготовила воспитатель
МБДОУ "Детский сад № 365" г.о. Самара

Ой, люлюшки, люлюшки да
Прилетели гулюшки.
Прилетели гулюшки да
Сели возле люлюшки.
Стали гули ворковать,
Стали сынку забавлять.
Ой ты, сынычка, усни,
Крепкий сон тебя возьми.

село Гвардейцы Борского района Самарской области



Сосчитайте голубей/грачей.
Кого больше/меньше?
Сколько всего птиц?

Материал подготовила воспитатель
МБДОУ "Детский сад № 365" г.о. Самара

Кача-кача-качалочка,
Едет мужик на палочке.
Баба на тележке продает орешки.
А орешки неплохие,
Все скорлупки золотые.

село Канушка Безенчукского района Самарской области



Какая белочка купила орехов много/один?
Какая белочка купила орехов больше?
Сколько белочек покупали орехи?

Материал подготовила воспитатель
МБДОУ "Детский сад № 365" г.о. Самара



Страничка учителя-логопеда

Развивайся с логопедом



Страничка учителя-логопеда

Потешка «Я нашла себе жука»

(село Гурьевка, Кинельский район,
Самарская область)

Я нашла себе жука
На большой ромашке.
Не хочу держать в руках,
Пусть сидит в кармашке.

Схемы наглядного моделирования для
заччивания потешки
«Я нашла себе жука»

1.



2.



3.



4.



5.









6.












7.



Игра «Один - много»

	
Один жук	Много жуков
	
Одна ромашка	Много ромашек
	
Один кармашек	Много кармашков

Игра «Сосчитай»

		
Один жук	Три жука	Пять жуков
		
Одна ромашка	Три ромашки	Пять ромашек
		
Один кармашек	Три кармашка	Пять кармашков

Анимационные произведения

**Если Вы задумались:
"Как увлечь ребенка
математикой!"**

СМОТРИМ
МУЛЬТФИЛЬМЫ

ЗАДАЕМ ВОПРОСЫ



Сколько всего козлят было у мамы - козы?
«В домике было 7 козлят. Волк съел 5. Сколько козлят осталось?»

Кто пришел в теремок первым? Вторым? Пятым?
Сколько зверей стало, когда пришел медведь?





Сколько всего лепестков у цветика-семицветика?
Сколько лепестков осталось, если Женя оторвала один?

**Если Вы задумались:
"Как увлечь ребенка
математикой!"**

СМОТРИМ
МУЛЬТФИЛЬМЫ

ЗАДАЕМ ВОПРОСЫ









Литературные произведения

МАТЕМАТИКА В СКАЗКАХ

(рекомендовано Федеральной образовательной программой дошкольного образования)

Сказки – это не только волшебство и приключения, но и прекрасный инструмент для развития математических представлений у детей. Через героев и их истории дети легко осваивают счёт, сравнение, логику и многое другое.

Сказка «Репка» поможет повторить счёт (кто за кем тянет), порядковый счёт (первый, второй...), сложение (сколько всего персонажей тяну).



сравнение размеров (большая репка), развитие умения считать, понимать последовательность, сравнивать объекты по величине, основы сложения. Например, посчитайте, сколько героев тянут репку. Спросите: "Кто стоит первым? А кто последним?" Предложите выстроить игровых персонажей "по порядку, как в сказке".



Со сказкой «Три медведя» вы сможете повторить счёт (один, два, три), сравнение (большой, средний, маленький; много/мало; горячий/холодный), соответствие (каждому медведю свой стул, ложка). Развить понимание числа, классификацию по признакам (размер), умение сравнивать, сопоставлять предметы. Например, попросите ребенка найти дома 3 предмета разного размера (ложка, миска) и сравните их, как у медведя. Посчитайте медведей.



Материал подготовила воспитатель МБДОУ «Детский сад №163» г.п. Саары

МАТЕМАТИКА В СКАЗКАХ

(рекомендовано Федеральной образовательной программой дошкольного образования)

Сказки – это не только волшебство и приключения, но и прекрасный инструмент для развития математических представлений у детей. Через героев и их истории дети легко осваивают счёт, сравнение, логику и многое другое.



С английской народной сказкой «Три поросёнка» можно с ребенком посчитать поросят и их домики, обсудить, какой домик самый крепкий и почему – это основа понимания свойств предметов, повторить счёт (один, два, три), сравнение (крепкий, некрепкий дом), пространственные представления (построил дом), также можно логически поразмышлять с ребенком (почему один дом лучше другого).



Благодаря сказке «Колобок» с ребенком легко посчитать сколько всего зверей встретил Колобок, вспомнить, кого Колобок встретил сначала, а кого потом и повторить счёт (сколько животных встретил), их последовательность (кто кого встретил первым, вторым...), пространственные представления (катится по дорожке), а также поучиться с ребенком выстраивать события в правильной последовательности, закрепить понятия слов «раньше», «позже».



Материал подготовила воспитатель МБДОУ «Детский сад №163» г.п. Саары

МАТЕМАТИКА В СКАЗКАХ

(рекомендовано Федеральной образовательной программой дошкольного образования)

Сказки – это не только волшебство и приключения, но и прекрасный инструмент для развития математических представлений у детей. Через героев и их истории дети легко осваивают счёт, сравнение, логику и многое другое.



волк?"

Сказка «Волк и семеро козлят» поможет развить у ребенка понимание количества (посчитайте с детьми всех козлят), закрепить понятия "один", "много", "осталось", основы вычитания (сколько козлят осталось, сколько козлят съел волк), а также логическое мышление, например, спросите ребенка: "Сколько козлят спрятались? Сколько козлят съел волк?"



Сказка «Про козленка, который умел считать до 10» автор Альф Фридис, поможет в развитии навыков прямого счёта до 10, понимания состава числа, узнавания цифр, соотношения числа

с количеством предметов. Вместе с козленком ребенку легко считать до 10, искать вокруг предметы и считать их.



Материал подготовила воспитатель МБДОУ «Детский сад №163» г.п. Саары

МАТЕМАТИКА В СКАЗКАХ

(рекомендовано Федеральной образовательной программой дошкольного образования)

Сказки – это не только волшебство и приключения, но и прекрасный инструмент для развития математических представлений у детей. Через героев и их истории дети легко осваивают счёт, сравнение, логику и многое другое.



Со сказкой Самуэля Маршака «Двадцать месяцев» развиваем у ребенка понимание числа, счёт (двадцать месяцев), порядковый счёт (первый, второй...), последовательность циклов времени (время года, месяцы). Назовите с ребенком месяцы года по порядку, обсудите, сколько времен года, сколько месяцев в году.



Сказка Валентина Катаева «Цветик-семицветик» поможет в развитии умения считать (семь лепестков), закрепить порядковый счёт (первое, второе желание), понимания того, что целое состоит из частей, а также основы вычитания (сколько лепестков осталось).



Материал подготовила воспитатель МБДОУ «Детский сад №163» г.п. Саары

Посчитайте с ребенком лепестки, спросите: "Сколько лепестков оторвала Женя? Сколько осталось?". Перечислите ее желания по порядку.


Пословицы, поговорки, потешки

От народной мудрости до
математической точности:
нам помогут пословицы, поговорки,
потешки и считалки

«Семь раз отмерь» - учит пословица, в поговорке
смекалка и счёт. Математика с мудростью дружит,
в каждом слове русский народ!»



От горшка два вершка



Одна нога тут, другая — там


Раз, два, три, четыре - считалочка в
игре, фольклор живет в народе,
математика в уме



Потешка - веселье, в ней народная душа.
Математика - учёные, вместе дружная игра



Хвостун - цена
три копейки.



У медведя десять песен
и все про мёд.



Загадки



МБДОУ "Детский сад № 365" г.о. Самара

Загадки для ума

1/5

1 Чтоб не мёрзнуть, пять ребят
В печке вязаной сидят.
(Пальцы в варежке)

2 Чёрен, да не ворон.
Рогат, да не бык.
Шесть ног, без копыт.
Летит, жужжит.
Упадёт, землю роет.
Это маленький...
(Жук)

Отсканируй меня

Отсканируй меня

Подготовили педагоги

Загадки "Цифры"

1 Кто-то ночью пролетал,
Спичкой вниз перевернул,
И теперь у нас в квартире
Стал он цифрою...
(Четыре)

2 Сколько ушек на макушке?
Сколько ног у пол-лягушки?
Сколько в целом половинки,
В паре новеньких ботинок
И передних лап у Льва?
Знает только цифра...
(Два)

Подготовили педагоги
МБДОУ "Детский сад № 365" г.о. Самара

Загадки "Геометрические фигуры"

1 Нет углов у меня,
И похож на блюдце я,
На тарелку и на крышку,
На кольцо, на колесо.
Людям в старинный друг.
Называют меня...
(Круг)

2 С детства я знакомый твой,
Каждый угол здесь прямой.
Все четыре стороны
Одинаковой длины.
Вам представится я рад,
А зовут меня...
(Квадрат)

Подготовили педагоги
МБДОУ "Детский сад № 365" г.о. Самара

Загадки "Время"

Что за птицы пролетают,
По семерке в каждой стае?
Вереницею летят,
Не воротятся назад.
(Дни недели)

ПОНЕДЕЛЬНИК
ВТОРНИК
СРЕДА
ЧЕТВЕРГ
ПЯТНИЦА
СУББОТА
ВОСКРЕСЕНЬЕ

Ног нет, а хожу.
Рга нет, а скажу:
Когда спать, когда вставать,
Когда работу начинать.
(Часы)

Подготовили педагоги
МБДОУ "Детский сад № 365" г.о. Самара

Загадки "Угадай какой месяц?"

1 Зеленеет даль полей,
Запеваet соловей,
В белый цвет оделся сад,
Пчелы первые летят,
Гром грохочет. Угадай,
Что это за месяц?
(Май)


2 После брата Января
Служить очередь моя.
Помогают две подружки:
Снежная метель и выюга...
(Февраль)

МАЙ

ФЕВРАЛЬ

Подготовили педагоги
МБДОУ "Детский сад № 365" г.о. Самара

Речевые облака



**Математику
уже затем
учить надо,
что она ум
в порядок
приводит.
*М. Ломоносов***



**... Среди всех наук,
открывавших
человечеству
путь к познанию
законов природы,
самая
могущественная
и самая важная
наука – математика.
*С. Ковалевская***

Свободный блок



Мастер-класс



Виртуальная
экскурсия




Раздаточный
материал и
др.

Интерактивные плакаты «Времена года»




Зима. Пришла коляда, отвори ворота!

Лето. Во поле береза стояла



Весна. Ой вы, кулики-жаворонушки...

Осень. На Кузьминки не грусти, все заботы отпусти



Информационный блок «Зима. Пришла коляда, отворяй ворота»

И.П. Калинин в книге «Церковно-славянский месяцеслов на Руси» пишет, что слово «колядки» и «коляда» происходят от латинского «calenda» – начало месяца, которое, в свою очередь, произошло от греческого слова, означающего «зову, призываю».

Коляда – это основной припев песен этого периода. Также припевами были «Таусень», «Баусень», «Виноградие».



Колядовщики обходят все дворы села, возвещают людям новость о рождении Христа, славят хозяев домов песнями-колядками, желают им долголетия, благополучия и здоровья. В награду за это требуют угощение.

Традиции колядования присущи многим народам (русские, молдавane, болгары, македонцы, греки, румыны и др.)

Иногда гадания превращались в шутку:

- кидали валенки, а их уносили прохожие

- девушки забирались в темноте в чужой сарай с овцами, а на шум приходил хозяин и всем надо было разбежаться

- держали свечу над тазом с водой.

Когда гадальщицы внимательно всматривались в воду, склоняясь к ней все ближе, их обливали водой.

Шутили еще и так – молодежь могла «украсть» колхозные сани, чтобы покататься с горы (с. Большое Алоаркино Борского р-на)

Посыпали золой дорожки между домами, в которых жили симпатизировавшие друг другу парень и девушка. Сами молодые такую дружбу старались не афишировать, а ребятня могла подсказать. На потеху всей деревне могли соединить дома одиноких стариков (с. Благодаровка, с. Покровка Борского р-на)



Архив АНО «Самарский центр русской традиционной культуры», Экспедиция в Борский район в 2014 году, в Безенчукский район в 2018 году. Ведерникова Т.И. «Этнография и праздничная культура Самарского края». Самарский научно-исследовательский центр народного творчества, 1991. Материал подготовлен педагогами МБДОУ «Детский сад № 365» г.о. Самара

Во время святок широко были распространены гадания молодыми девушками о своей судьбе, о суженом и др.

Кидают валенки (через ворота, плетень, забор, сарай)

Вырывают в темном сарае (чужом) клочок шерсти у овцы

Надевали на голову кадку, раскручивали девушек. В какую сторону ногами упадет, с той стороны и жених будет

Складывают из спичек колодец (под педушку), во сне должен явиться суженый и попросить воды

Стучат в окно и слушают ответ, трактуют его смысл

Выносят рано утром на дорогу у дома золу, ждут, кто 1-й пройдет, так и будут звать жениха


Приносят в дом петуха/курицу/овцу (как образ жениха/свекрови), наблюдают за поведением

Закрывают волосы настоящим замком, во сне должен явиться суженый и принести ключ или искать ключ

Информационный блок «Весна. Ой вы, кулики-жаворонушки...»



Информационный блок «Лето. Во поле береза стояла»





Кто не хочет скучать –
Все бегите к нам играть!
От души мы порезвимся,
Вместе все повеселимся!

Традиционная настольная игра «Мудла»
(село Старое Резяпкино Клявлинского района
Самарской области)

Материал подготовлен педагогами
МБДОУ «Детский сад № 365» г.о. Самара
Источник: архив Самарского центра
русской традиционной культуры

<https://disk.yandex.ru/i/e2VAq7lt6xu3fv>




Раз, два, три, четыре, пять –
Будем вместе мы играть!
Будем прыгать, будем бегать,
Будем вместе отдыхать!

Подвижная игра «Висит торба»
(текст песни «Висит торба на берёзе», село Степановка
Камышлинского района Самарской области)

Материал подготовлен педагогами
МБДОУ «Детский сад № 365» г.о. Самара
Источник: архив Самарского центра
русской традиционной культуры

https://disk.yandex.ru/i/h_At_mAvGRWZ7A



Информационный блок «Осень. На Кузьминки не грусти, все заботы отпусти»

Кузьминки – 14 ноября. По церковному календарю в этот день отмечается память Кузьмы, Дамиана и матери их Феодосии.

С Кузьминок и до Михайлова дня (21 ноября) молодежь начинала устраивать **ВЕЧЕРКИ**. В складчину снимали избу у одинокой старушки, помогали ей по хозяйству, а вечером пели, танцевали, играли.



На Кузьминки молодежи обязательно надо было украсть курицу. В селе Чубовка Кинельского района кража была коллективным действием. Молодежь делилась на 2 группы. Одна отвлекала хозяев, а другая заходила во двор и воровала кур. Главное – в этот день хозяева украденных кур нисколько не обижались. Всей компанией молодежь готовила – лапшевик (наваристый куриный бульон с домашней лапшой)

Архив АНО «Самарский центр русской традиционной культуры».
Материал подготовлен педагогами МБДОУ «Детский сад № 365» г.о. Самара

А что же такое вечерка? Это молодежные гуляния, где девушки и парни знакомились, общались, каждый старался показать себя с лучшей стороны. Такие гуляния в разных регионах России имели разные названия.



Какой из этих вариантов самарский? Беседа!

Любимые игры и танцы наших прадедушек
и прабабушек смотри здесь

https://disk.vandex.ru/d/8WTr_T0uEul14A



Архив Самарского центра русской традиционной культуры.
Материал подготовлен педагогами МБДОУ «Детский сад № 365» г.о. Самара

Тексты произведений самарского фольклора

*Ах ты, радуга-дуга,
Поведи меня в луга.
Там лук-чеснок,
Киселя горшок,
Ложка гнется,
Сердце бьется,
Душа радуется.*

Вартецов В.Т. Сборник русских народных песен Самарской губернии
С.Иркутск, 1862.

А где ж таусин?
Таусине дома лет. Таусин!
А где ж таусин?
Он уехал на базар. Таусин!
Зачем на базар? Таусин!
Теперь погулять. Таусин!
Зачем гулять? Таусин!
Дрова рубить. Таусин!
Зачем дрова? Таусин!
А печку топить. Таусин!
Зачем печку топить?
Пирогки печь. Таусин!
Пирог на стол.
А гости за стол. Таусин!



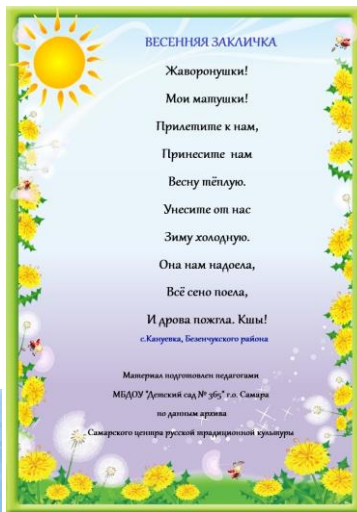
поселок Кинельский Самарской области



Калде, калде, калде Бельше.
Мы идем калде на все дворян,
То проучены, замучены.
Нашли калде у Петра дворе.
У Петра дворе три терена стоят.
В первом терене месяц звезд,
В втором терене шесть звезд,
В третьем терене летней подметает,
Рождество встречает!


Село Рашиновка Хабаровского района Самарской области

Арина АНО «Самарский центр русской традиционной культуры»
Материал подготовлен на основании МБДОУ «Детский сад № 35» г.о. Самара



*Из-за лесу, из-за гор
Идет дядюшка Егор.
Его девушки любили,
Кашей масляной кормили.
Каша масляная,
Ложка крашенная.
Ложка гнется,
Нос трясется,
Душа радуется.*

Вартецов В.Т. Сборник русских Самарских народных песен Самарской губернии
С.Иркутск, 1862.



Литературные произведения

ДАВАЙТЕ ПОЧИТАЕМ!

10 минут для сказки – целый мир для ребенка

Читай, мечтай, мир открывай!

Перечень произведений о зиме



когда последний раз вы читали
ребенку???



А что это была за книга!

**А МЫ ПРЕДЛАГАЕМ ВАМ ДЛЯ
СЕМЕЙНОГО ЧТЕНИЯ
СТИХОТВОРЕНИЯ, СКАЗКИ И
РАССКАЗЫ О ВЕСНЕ!**



**Аудиокниги, ссылки художественной
литературы [здесь](#)**



**МЫ ЖЕЛАЕМ ВАМ ПРИЯТНО И С
ПОЛЬЗОЙ ПРОВЕСТИ ВРЕМЯ В
КРУГУ СЕМЬИ!!!**

ДАВАЙТЕ ПОЧИТАЕМ!

10 минут для сказки – целый мир для ребенка

Читай, мечтай, мир открывай!

Перечень произведений о лете



ДАВАЙТЕ ПОЧИТАЕМ!

10 минут для сказки – целый мир для ребенка

Читай, мечтай, мир открывай!

Перечень произведений об осени



Анимационные произведения

А вы знаете, какие мультфильмы могут интересно рассказать о зиме?

Зимой, когда за окном холод и мороз, очень приятно завернуться в теплый плед и начать семейный просмотр. Маленькая девочка Герда и мультфильм борется за свое счастье быть рядом с братом. А самое главное чувство волшебства, которое есть в снегу, заставляет поверить, что чудеса возможны и в повседневной жизни.

Этот мультфильм можно пересматривать безудержное количество раз. Трогательная и трепетная история дружки белого медвежонка по имени Уми и маленького мальчика. Теплоли добавляет «Коллекционная медведица» в исполнении Аны Вадвиной.

Стезя добрая скиска для создания праздничного настроения. Духовная и поучительная с добродетельными и милыми куколками. Та самая песенка, знакомая всем с детства «Елочка, елка, лесной аромат. Снег ей нулеи крошечной мороз...»

Экранизация сказки С. Я. Маршак «Двенадцать месяцев» настолько интересна! Это волшебная история о злой мачехе и доброй, милой девочке. А как звучит голос героев! Всем знакомая вредная прищипка, которой нетравматично зимой захватилось подснежником.

Этот чудный мультфильм многие смотрели ещё детьми. Совет его совершенно незаменимый, но забытый и недооцененный. Все просто! Девочка омыла котика собору, а мама не разрешила. Ну что делать ребёнку? Остаётся только «вызвать» себе волшебца из зеркала.

Анимационное произведение режиссёра: БОТ ДД. Материал подготовлен педагогом МБДОУ «Детский сад № 369» г.д. Севера

А вы знаете, какие мультики могут интересно рассказать о весне?

Весенняя песенка маммиришки расскажет ребятам о приметах весны!

Весна

«Забывая историю» смейришки напомнит детям о том, что прыгать по лужам весной не безопасно.

Анимационное произведение режиссёра: БОТ ДД. Материал подготовлен педагогом МБДОУ «Детский сад № 369» г.д. Севера

С весенним праздником - днем смеха и раздвинутой познаниям ребят мультфильмы «1 апреля»

Что такое ОРЗ. Чего нельзя делать весной, потому что можно заболеть, расскажут смейришки в серии «ОРЗ»

О весеннем празднике — проводы зимы, близких, праздничных детей узнают из серии «Масленица»

О том, как Ежик и Медвежонок встретят весну, ребята увидят, посмотрев мультфильм «Судитская бочка»

Анимационное произведение режиссёра: БОТ ДД. Материал подготовлен педагогом МБДОУ «Детский сад № 369» г.д. Севера

А вы знаете, какие мультфильмы могут интересно рассказать о лете?

Самая волшебная из волшебных сказок всех времен и народов! С. Анисимов затиснул сказку со слов «Коллекция Петликов», сохранив чуждость и мелочность народного языка. Мультфильм можно считать примером русского фольклора, по жанровым признакам народных сказок.

Каникулы Вонючка — история о силе Доброты и доброте Сиды. История про очень важного и старшего сына, который работает в цирке и отправляется в отпуск. А в итоге каникулы реализует предостерегающими архивными работами.

Улыбайся часто и много - это тренд XXI века. «Хорош Бит» учит доброте, взаимоподдержке и теплым семейным отношениям, о которых мамы и ребята.

Обязательный мультфильм, о том, как весело что-то делать вместе. На этом мультфильме версией не надо поклониться. А песенка «Я на солнышке лежу» вообще звучит вне времени. Очаровательный лыжник с большими глазами и удивительно добротным характером, отдающийся на солнышке, рассказывает на улыбки и позитивное настроение.

Веселая девочка сосиски, проба луны на вкус, примеряет шапочки и другие веселые ситуации и фразы: «А давай боиться вместе?» - это всё про рыжикого обаятельного котика по имени Гаи и его друга Шерше. Ведь мультфильм от самого его начала и до конца прыгает добротой.

Анимационное произведение режиссёра: БОТ ДД. Материал подготовлен педагогом МБДОУ «Детский сад № 369» г.д. Севера

А вы знаете, какие мультфильмы могут интересно рассказать об осени?

Добрый историк мультфильма утончи по имени Серва шифра познаниям ребят с осенними впечатлениями

Невероятная осенняя история про Ежика, который по вечерам считал звезды с Медвежонком.

Оказывается, Чебурашка не умеет читать и поэтому не может понять посланцев от Крокодила Генки телеграмму. Значит осенью необходимо отправить Чебурашку в школу.

Любительная лгушка осенью как-то встречает свою уют, которые летят на юг и уговаривает взять ее с собой. Чем закончится эта история?

Мультфильм снят по одноименной сказке В. Сутеева. Оказывается осенью днем заяц решил набрать для своей семьи съестных припасов и пошел в лес с мышком.

В Долину Смейришек пришла осень, и у Бараша совершенно пропало настроение. Он решает позвать его прогулку и по пути встречает Кроша и Ежика, гонимых за единственным лучом Солнца, чтобы согреться и «запастись» солнышком на зиму.

Анимационное произведение режиссёра: БОТ ДД. Материал подготовлен педагогом МБДОУ «Детский сад № 369» г.д. Севера

Страничка учителя-логопеда / психолога

Развиваем речь с Самарским фольклором



Песня «Жил-был у бабушки серенький козлик»

Развиваем речь с Самарским фольклором



Песня «Висит торба на берёзе»



Считалка «Катилась торба с высокого горба»



Тестоластика

«Мука, соль, вода... и волшебство!»



- **Магия теста: лепим, играем, развиваемся.** (взгляд психолога)
- **Чудеса из соленого теста: руководство для родителей.** (рецепты, инструкция)
- **Тестоластика: от простого к сложному, от идеи к шедевру.** (фото изделий)



Мультфильмы и их влияние



Мультфильмы могут быть полезными для развития дошкольников, но только при правильном подходе. Важно выбирать качественный контент, контролировать время просмотра и обязательно обсуждать с ребенком увиденное. Нельзя забывать о важности других видов деятельности: игр, общения, физической активности и чтения. Мультфильмы должны быть лишь частью, а не основой, развивающей среды ребенка. Ключ к успеху – в умеренности и осознанном выборе.

ПОЛЬЗА

ВРЕД



Хочешь подробности? ЖМИ НА КАРТИНКУ!



Погадаем?

Смотрим мультфильмы

Коляда! А это что?



Стихотворения, сказки и рассказы о зиме



Развиваем речь

Хочешь подробности? ЖМИ НА КАРТИНКУ!

Печем жаворонков

Смотрим мультфильмы



Учим заклички



Стихотворения, сказки и рассказы о весне!

Тестопластика: от простого к сложному, от идеи к шедевру

Хочешь подробности? ЖМИ НА КАРТИНКУ!

Считалки-прибаутки

Смотрим мультфильмы



Наши самарские игры
Поиграем?!



Стихотворения, сказки и рассказы о лете



Развиваем речь

Хочешь подробности? ЖМИ НА КАРТИНКУ!

А что в Самаре?

Смотрим мультфильмы



Кузьминки



Стихотворения, сказки и рассказы об осени!



Считалка-потешка

Поставь цифры по порядку

Рассмотри картинку и расставь цифры от 1 до 4 в кружочках в правильной последовательности по тексту колыбельной.

Колыбельная

Люли, люли, люленьки,
Прилетели гуленьки.
Стали гули ворковать,
Чем нам Вовочку питать.
Залетали в уголок,
Нашли сахару комок.
Зажигали огонёк,
Стали кашку варить.
Стали кашку варить,
Стали Вовочку кормить.

Село Сухие Аврали
Елховского района

- Прилетели гуленьки
- Нашли сахар
- Варили кашку
- Кормили Вовочку

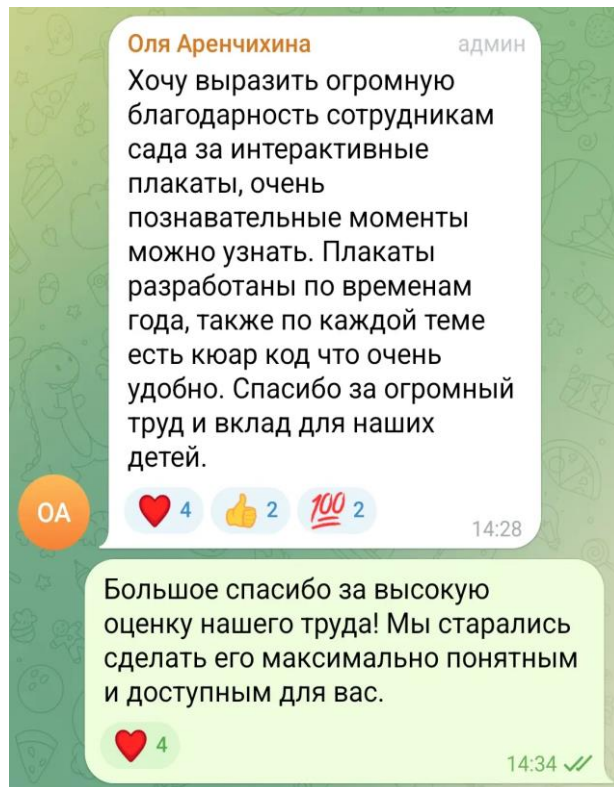


Колыбельная


Люли, люли, люленьки,
Прилетели гуленьки.
Стали гули ворковать,
Чем нам Вовочку питать.
Залетали в уголок,
Нашли сахару комок.
Зажигали огонёк,
Стали кашку варить.
Стали кашку варить,
Стали Вовочку кормить.

Село Сухие Аврали
Елховского района

Практическое использование интерактивного плаката во взаимодействии с родителями



Практическое использование интерактивного плаката во взаимодействии с родителями



МамаКорчагинойСашиАнна

Татьяна Михайловна, хочется поблагодарить Вас за интерактивный плакат. В нем собрано столько интересной, доступной и полезной информации! Многие сама впервые узнала о нашем родном Самарском крае и с ребенком занимательно провели время, пообщались! С нетерпением будем ждать плакат нового сезона.

11:15



Хочется выразить благодарность педагогам группы за неоценимый вклад в приобщение наших детей и нас, родителей, к богатому фольклору Самарской области. Интерактивный плакат, который появился в группе, красочный, очень удобен в использовании, всю информацию можно быстро получить по ссылкам, в домашних условиях легко применить материал, поиграть, почитать, попеть. Мы с интересом наблюдаем, как наши дети с увлечением погружаются в традиции и культуру нашего края.

изменено 21:59 ✓



Александра Лунина

Дорогие наши воспитатели, Белова Е. А., и Щанькина А. Н.. Хочется сказать огромное спасибо, за создание такого интересного и познавательного интерактивного плаката. В одном месте вы смогли собрать много интересной информации о фольклоре Самарской области. Ребенок с большим интересом повторяет потешки и прибаутки, как здорово было дома испечь жаворонков вместе с детьми, посмотрев мастер-класс. Ждем летнего интерактивного плаката с нетерпением. Спасибо за Ваш труд!



12:46

Огромное спасибо за Вашу обратную связь 🌸

12:48 ✓



Елена Белова

владелец

Александра Лунина
Дорогие наши воспитатели, Белова Е...

Спасибо Вам огромное! Рады что наш интерактивный плакат, Вам полезен и интересен.

12:51



**ГОД ДОШКОЛЬНОГО
ОБРАЗОВАНИЯ**

Готовы к дальнейшему сотрудничеству

муниципальное бюджетное дошкольное образовательное учреждение
"Детский сад комбинированного вида № 365" городского округа Самара