



**муниципальное бюджетное дошкольное образовательное учреждение
«Детский сад комбинированного вида № 321» городского округа Самара
(МБДОУ «Детский сад № 321» г.о. Самара)
Россия, 443074, г. Самара, ул. Аэродромная, д. 54 а,
тел. (846) 268-89-11, e-mail: sdo.ds321@63edu.ru**

Формирование патриотического потенциала дошкольников средствами массовой информации

*Научный руководитель РИП
Руководитель Самарского научного центра РАО СГСПУ,
заведующий кафедрой психологии и социальной
педагогике, к.п.н., доцент
Севиенюк Светлана Александровна
Заведующий МБДОУ «Детский сад № 321» г.о. Самара
Воробьева Марианна Юрьевна
Морозова Полина Витальевна, методист
Лазарева Александра Витальевна, воспитатель*



Актуальность проекта





Основной фокус воспитания патриотизма детей дошкольного возраста - развить у ребенка внутренний интерес к своей стране и национальным ценностям





Цель: разработка и создание организационно-педагогических условий эффективного включения средств массовой информации в педагогический процесс патриотического воспитания дошкольников.

Задачи второго года инновационной площадки:

- ✓ разработать и внедрить новые формы и способы взаимодействия с семьей, способствующие повышению ее инициативности как участников воспитательно-образовательного процесса.
- ✓ подобрать диагностический инструментарий по патриотическому воспитанию дошкольников;
- ✓ разработать критерии отбора продукции в целях патриотического развития детей 5-7 лет;
- ✓ продолжить выпуск электронного журнала-альманаха для детей «РОДИНА»;
- ✓ апробировать практику «Радиостудия».



МОДЕЛЬ ДЕТСКОЙ РЕДАКЦИИ

**Развивающая
предметно-
пространственная
среда**

**Распределение
ролей**

**Сюжетно-
ролевые игры
по тематике**

**Познавательное
развитие детей
по тематике**

**Детский журнал–альманах «РОДИНА»
Детское радио «Планета детства»**



**Анализ и апробирование нового
номера журнала-альманаха и
эфиров детского радио**



Детский журнал-альманах «РОДИНА»



Р – ребенок
О – одаренный
Д – добрый
И – идеальный
Н – невероятный
А – активный





Детский журнал-альманах «РОДИНА»

Рубрика «Игротека – развивайка»

ИГРОТЕКА - РАЗВИВАЙКА



Тайны зверей Кавказского заповедника


Заповедник – это место, где природа имеет право жить по своим законам. Животные, травы, цветы и деревья в них охраняются государством. В заповедник приходят на экскурсию, где знакомятся с красотой и богатством заповедных мест. На территории кавказского заповедника проживает более 70 видов различных животных. Всем известные бурый медведь, волк, лиса, заяц и белка.



Найди и раскрась



Сколько спряталось животных на картинке?



ИГРОТЕКА - РАЗВИВАЙКА



Ребята, а теперь летим на юг, туда, где лето круглый год. Город Сочи


Сочи — это не только живописные пейзажи и теплое море, но и множество интересных достопримечательностей. Одним из самых ярких мест является **Сочи-парк**, где дети могут встретиться с любимыми персонажами мультфильмов, поиграть на игровых площадках и даже покататься на аттракционах. А в **дельфинарии** можно увидеть захватывающие представления с дельфинами и морскими котиками.



ИГРОТЕКА - РАЗВИВАЙКА



Кому что нужно:
соедини предметы
и военных



Чьи головные
уборы? Соедини
линиями





Детский журнал-альманах «РОДИНА»

Рубрика «Сказки-невелички»

СКАЗКИ-НЕВЕЛИЧКИ



Дорогие друзья! Совенок Самаренок приглашает вас в сказку!
 Попроси взрослых помочь вырезать и склеить странички – и получится книжка-малышка, которую вы сделаете сами

отрезать




СКАЗКА-НЕВЕЛИЧКА «Жил-был Совенок Самаренок»

линия отреза



В самом центре Жигулёвских гор, в лесу жила одна необычная семья - мама - Сова и два маленьких совёнка. Совята были братьями. Но совсем не походили друг на друга.

линия отреза



Один был спокойный, медлительный, любил сидеть на ветке около своего дупла и дремать. А второй норовил улететь подальше и рассмотреть поближе.

СКАЗКИ-НЕВЕЛИЧКИ



отрезать



- Я так понимаю вы не местные?
 - спросила голубка.
 - Ну, почему, - ответила ворона, - я здесь давно живу.
 - Что у вас случилось?
 - У нас птенчик синички сломал лапку, и мы летим в ветлечебницу, чтоб ему помогли.

отрезать



- Полетели, я вам все сейчас покажу.

Наши пернатые друзья помогли синичкам, вызвали им «Скорую помощь» и отправились дальше исследовать Самару.

отрезать



Прилетели на набережную к памятнику Г. Засекину.
 - А ты знаешь, что Самару основал вот этот человек?!
 - Да, я-то все знаю, но вот то, что об этом знаешь ты, я удивлена, - ответила ворона Дина.

СКАЗКИ-НЕВЕЛИЧКИ



отрезать



В день весенний, день апрельский,
 Много лет тому назад,
 Мчалась в космосе ракета,
 Завораживая взгляд.

отрезать



Новость слышала планета,
 Каждый город видел это,
 Русский парень полетел!!!
 А построена ракета на века
 В славном городе Самаре.

отрезать



Только первым быть непросто.
 Очень сложно первым стать.
 Надо вырасти достойным,
 Всё уметь и много знать.



Детский журнал-альманах «РОДИНА»

Рубрика «Рисовалки»

РИСОВАЛКИ



3. Нижняя часть уха, соединенная с мордочкой зайчика, должна быть узкой, в то время как средняя часть уха должна быть самой широкой. Зайцы и кролики известны своими отчетливо большими ушами. Итак, не забываем сделать уши нашего зайчика огромными, чтобы он у нас получился более реалистичным!



4. Далее рисуем глаза, щечки, нос.

5. Затем рисуем лапки зайчику. Наш эскиз готов.



6. Переходим к работе с акварелью. Для фона мы возьмем синий или фиолетовый цвет. Начинаем рисовать фон.



РИСОВАЛКИ



7. Стволы елочек рисуем коричневым цветом.



8. Тычком кисточки рисуем снег вокруг елочек и внизу листа.



9. Берем ватные палочки, макаем в белую гуашь и прикладываем к листу, получается, как будто падает снег.



10. Работа готова.



После того, как у вас получились красивые рисунки «Елочки в самарском лесу зимой», организуйте вернисаж юных талантливых художников.

РИСОВАЛКИ



Пролетая над нашим городом, они увидели Совёнка Самарёнка.



Совёнок летал около стадиона «Самара Арена», который выглядит, как космическая летающая тарелка. Совёнок Самарёнок разглядывал планеты. Смешарикам стало интересно, и они приземлились на стадионе. Здесь они увидели целую аллею, которая превратилась в Солнечную систему.





Детский журнал-альманах «РОДИНА»

Рубрика «Мастерилки»

МАСТЕРИЛКИ



Мальчишки и девчонки, хотите смастерить своего Совенка Самаренка? Давайте попробуем!

1. Возьмите лист цветной бумаги
2. Вырежьте круг
3. Загните края с обеих сторон
4. Загните верхний край



5. Вырезаем кружочки – глазки
6. Вырезаем и приклеиваем клюв и лапки



7. Дорисовываем фломастером глазки и перышки
8. Совята Самарята готовы



МАСТЕРИЛКИ



15. Приклеиваем к верхнему ярусу наши горы.



16. К нижнему ярусу на правую сторону приклеиваем волны.



17. Слева приклеиваем вниз травку, а над травкой клеим наши цветочки.



18. Над волнами приклеиваем Ладью. Наша поделка готова.



МАСТЕРИЛКИ



Мальчишки и девчонки, продолжаем изготавливать поделки и в этот раз предлагаем сделать модель ракеты



Нам понадобится:

- картон, цветная бумага
- линейка
- ножницы, карандаш, клей ПВА


1. Из белого картона скрутите корпус ракеты и склейте края. Из голубой бумаги вырежьте иллюминаторы – 3шт., из красного картона вырежьте круг.



2. Затем из красного круга сделайте конус и приклейте к корпусу ракеты.



3. Чтобы сделать турбины к ракете, необходимо круг разрезать на четыре части и скрутить конусы. Приклейте турбины к корпусу, ракета готова к пуску!





Детское радио «Планета детства»



*Радиозэфиры
«Приветствие»*



Детское радио «Планета детства»



*Сценарии
радиоэфиров
1 часть*



*Радиоэфиры
«Музыкальная
шкатулка»*




*Радиоэфиры
«Родная речь»*



Формы работы с родителями воспитанников для решения задач по формированию нравственно-патриотического потенциала

Родительский онлайн-форум «МЫ ВМЕСТЕ» в ВКонтакте



РОДИТЕЛЬСКИЙ ОНЛАЙН-ФОРУМ
МЫ ВМЕСТЕ
Тема «Наша красавица Волга»

Уважаемые родители, на этой неделе в рубрике «Край ты мой Самарский» предлагаем вам поговорить о нашей Волге. Как же нам повезло жить на побережье красивой и поводной русской реки. От маленького родничка на окраине деревни Волговерховье Тверской области, где Волга берет своё начало, на пути до Каспийского моря река собирает в себя силу более 200 больших и малых притоков, самые крупные и известные Ока и Кама.

Гордость Среднего Поволжья - Национальный парк «Самарская Лука», где расположено большое количество достопримечательных объектов природы, памятников археологии, истории, материальной культуры, уникальных видов растений и животных.

Россияне так любят свою реку, что в честь неё назвали город, автомобиль, модель плавнио и лодки. В нашей стране установлен официальный праздник - 20 мая отмечается День Волги. Жители Самары украсили Волгу красивой набережной, а любители путешествий наслаждаются красотами своей реки в круизах.

Самарская Лука
гора Стрельная

Набережная Волги г. Самара

А теперь **практическое задание**: совершите прогулку с детьми по берегу осенней реки, сделайте красивые фото и разместите в комментариях к этому выпуску Родительского онлайн-форума «Мы вместе» в ВКонтакте.

С уважением, воспитатели группы № 12
Улыбина Татьяна Александровна
и Купришина Виктория Владимировна

Родительский онлайн-форум "МЫ ВМЕСТЕ" 2 из 7
Поделиться · Отметить человека · Удалить · Сохранить к себе · Ещё ↓

МБДОУ «Детский сад N 321» г.о. С...
9 окт в 11:06

4

Редактировать описание

Виктория Купришина
Уважаемые родители! В комментариях мы ждём ваши фото нашей красавицы - Волги.
9 окт в 11:37 Ответить

Юля Миронова
9 окт в 12:10 Ответить

Полина Морозова Юле Юля, где такая красота?
9 окт в 14:12

Юля Миронова
Безенчукский район)
9 окт в 15:34 Ответить

МБДОУ «Детский сад N 321» г.о. Самара

Написать комментарий...

РОДИТЕЛЬСКИЙ ОНЛАЙН-ФОРУМ
МЫ ВМЕСТЕ
Тема «Памятники Самары»

Уважаемые родители, на этой неделе в рубрике «Край ты мой Самарский» предлагаем вам поговорить о памятниках Самары. Славится Самара как город, внесший большой вклад в развитие отечественной космонавтики, как родина вкусного шоколада. Эти и другие примечательные моменты нашли свое отражение в памятниках Самары.

На одной из площадей Самары, в конце проспекта Ленина установлен памятник. Он называется «Монумент ракеты-носитель «Союз» - музей «Самара космическая» им. Д.И.Козлова». Ракету не запускали никогда в космос. На ней нет оборудования, ракета была на космодроме в качестве образца для тренировки боевого расчета. Памятник появился в Самаре в сентябре 2001 года, ровно пятьдесят лет с момента человека в космосе.

На площади Славы расположился монумент Славы - фигура рабочего с кувалдой на поднятых к небу руках. Памятник посвящен рабочим, которые во время войны для фронта, для победы делали на заводах нашего города самолеты - штурмовики ИЛ-2.

Вблизи нашего детского сада находится парк культуры и отдыха имени 30-летия Победы. В парке установлена стела в честь победы в Великой Отечественной войне.

вблизи находится чаша для «Огня Победы» и мемориальный комплекс, стилизованный под кирпичные стены из красного кирпича.

А теперь **практическое задание**: как же еще вместе памятники нашего города? Поделитесь фотографиями и разместите в комментариях к этому выпуску Родительского онлайн-форума «Мы вместе» в ВКонтакте.

С уважением, воспитатели группы № 3
Черволина Юлия Ивановна
и Сычева Марина Евгеньевна,
учитель-логопед Фимачева Юлия Юрьевна

Родительский онлайн-форум "МЫ ВМЕСТЕ" 12 из 35
Поделиться · Отметить человека · Удалить · Сохранить к себе · Ещё ↓

Юлия Юлия
15 янв в 17:11

12

Редактировать описание

Юлия Юлия
Уважаемые родители! В комментариях мы ждём ваши фотографии.
15 янв в 17:13 Ответить

Анастасия Ли
Самара. (Прогулка по Волге)

18 янв в 16:15 Ответить

Светлана Зайц
Достопримечательность города Самара - 20-метровый монумент, выполненный из железа и бетона в виде ладьи. Многие жители города считают эту стелу одной из главных символов Самары. Стела "Ладья" расположена на Октябрьской набережной (4-ая очередь) практически на берегу Волги.

Написать комментарий...



Формы работы с родителями воспитанников для решения задач по формированию нравственно-патриотического потенциала

Информационно-познавательный журнал

«Старт»



Муниципальное бюджетное дошкольное образовательное учреждение «Детский сад комбинированного вида № 321» городского округа Самара (МБДОУ «Детский сад № 321» г.о. Самара) Россия, 443074, г. Самара, ул. Аэродромная, д. 54 а, тел. (846) 268-89-11, факс: (846) 268-89-11, e-mail: Det.321@yandex.ru

СТАРТ

информационно-познавательный журнал

27 января

80 ЛЕТ ПОЛНОГО ОСВОБОЖДЕНИЯ ЛЕНИНГРАДА ОТ ФАШИСТСКОЙ БЛОКАДЫ

Вперед – к новым свершениям!

Выпуск № 23
Декабрь - февраль 2024 года

Муниципальное бюджетное дошкольное образовательное учреждение «Детский сад комбинированного вида № 321» городского округа Самара (МБДОУ «Детский сад № 321» г.о. Самара) Россия, 443074, г. Самара, ул. Аэродромная, д. 54 а, тел. (846) 268-89-11, e-mail: so_sdo.ds321@samara.edu.ru

СТАРТ

информационно-познавательный журнал

90 лет со дня полета Юрия Гагарина

Вперед – к новым свершениям!

Выпуск № 24
Март - май 2024 года

Муниципальное бюджетное дошкольное образовательное учреждение «Детский сад комбинированного вида № 321» городского округа Самара (МБДОУ «Детский сад № 321» г.о. Самара) Россия, 443074, г. Самара, ул. Аэродромная, д. 54 а, тел. (846) 268-89-11, e-mail: so_sdo.ds321@samara.edu.ru

СТАРТ

информационно-познавательный журнал

Вперед – к новым свершениям!

Выпуск № 25
Июнь - август 2024 года

Муниципальное бюджетное дошкольное образовательное учреждение «Детский сад комбинированного вида № 321» городского округа Самара (МБДОУ «Детский сад № 321» г.о. Самара) Россия, 443074, г. Самара, ул. Аэродромная, д. 54 а, тел. (846) 268-89-11, e-mail: so_sdo.ds321@samara.edu.ru

СТАРТ

информационно-познавательный журнал

Вперед – к новым свершениям!

Выпуск № 26
Сентябрь - ноябрь 2024 года



Технология «Детская журналистика»

Познавательный блок

Первое направление: знакомство детей с профессиями, детскими изданиями их содержанием

Второе направление: знакомство с жанрами

Третье направление: создание условий

Деятельностный блок

Первый этап: выбор темы

Второй этап: определение рубрик

Третий этап: наполнение содержанием



Формы работы с воспитанниками для решения задач по формированию патриотического потенциала

Анализ интересов детей





Формы работы с воспитанниками для решения задач по формированию нравственно-патриотического потенциала

Квест-игра с Совенком Самаренком

«Новые приключения Совенка Самаренка на Кавказе»»



СКАЗКИ - НЕВЕЛИЧКИ

Дорогие друзья! Совенок Самаренко приглашает вас в сказку! Попроси взрослых помочь вырезать и склеить странички – и получится книжка-малышка, которую вы сделаете сами

отрезать






Новые приключения Совенка Самаренка

Совенок Самаренко продолжал свое интересное путешествие по необъятным просторам нашей Родины. В этот раз его путь лежал на Кавказ. Есть у нас в России такие горы – Главный Кавказский хребет. Самаренко давно мечтал побывать еще в каких-нибудь горах, кроме Жигулевских и Соколых.


линия-отрезания




Он хотел убедиться, а есть ли где еще такие живописные места, как у нас на Волге? Любознательность Совенка привела его на самую высокую точку нашей страны – заснеженную гору Эльбрус. Это оказалось не просто гора, а спящий вулкан.


СКАЗКИ - НЕВЕЛИЧКИ

отрезать




Об этом наш маленький путешественник узнал от дяденьки по имени Экскурсовод. Этот Экскурсовод рассказывал людям о главном Кавказском хребте. Хребет – это целый ряд гор различной высоты, еще он называется горная цепь. Самаренко хотел послушать еще, но очень замерз.

отрезать



Он и предположить не мог, что высоко в горах даже летом очень холодно, а снег на вершинах гор не тает никогда. Зато когда он полетел вниз, к подножию этих самых гор, он вволю налюбовался прекрасным растениями, цветами и даже встретил незнакомых птиц.

отрезать



Совенок хотел познакомиться, но птицы, а это были краснокрылые стенолазы, испугались Самаренка, ведь он пусть и маленькая, а всё же сова. А совы – хищники, и обитающим в горах краснокрылым стенолазам, больше похожим на бабочку, чем на птицу, мама с детства велела опасаться хищников.



Формы работы с воспитанниками для решения задач по формированию патриотического потенциала

Образовательная деятельность «Редакция детского журнала»


(сбор материалов для рубрики «Рисовалки», подбор фотографий мастер-класса по рисованию)





Формы работы с воспитанниками для решения задач по формированию патриотического потенциала

Игра-диалог «Мы рецензенты»





Формы работы с воспитанниками для решения задач по формированию патриотического потенциала

Создание книжки-малышки





**Формы работы с воспитанниками для решения задач по
формированию патриотического потенциала**
Образовательная деятельность
«Совенок Самаренок – покоритель неба»





РИП на сайте детского сада

- ***Конспекты, планирование РИП***
- ***Карточка аудио файлов рубрики «Путешествие в сказку»***
- ***Электронные приложения к сценариям радиозэфиров***
- ***Календарно-тематическое планирование детского радио 2023-2024, 2024-2025***
- ***Перспективное планирование журнала-альманаха 2023-2024, 2024-2025***

